

# 平成27年度 各会計予算の概要

( \* 水道事業と下水道事業は企業会計。 )

## その1

◇ スライドでの説明は、法令に基づくもの以外は、個人の考え、認識によるものです。極力、客観的なものに努めるようにしています。  
逐次、修正、加筆していきますのでご了承ください。

# 平成27年度予算について

＝平成27年度予算の特徴＝

⇒小学校新設工事により、事業費、市債発行額が増加。

26億8,090万円（平成26年度11億5,940万円）

⇒基金からの繰入金が増加。一般財源としての財政調整基金7億1,752万円、学校建設基金3億8,429万円を取崩して歳入予算に組入れ。基金繰入金としては、約14億2,737万円（平成26年度 約7億9,311万円）。

⇒地方消費税交付金の増加。

10億9,400万円（平成26年度 7億1,900万円）

# 平成27年度予算の概要

(単位：千円、%)

			平成26年度	平成27年度	増減額	増減率
一 般 会 計			22,756,000	26,809,000	4,053,000	17.8
特 別 会 計	国 民 健 康 保 険 会 計		7,143,133	8,116,083	972,950	13.6
	後 期 高 齢 者 医 療 会 計		599,523	624,899	25,376	4.2
	介 護 保 険 会 計		3,114,805	3,088,271	△ 26,534	△ 0.9
	和光市駅北口土地区画整理事業		452,887	671,761	218,874	48.3
	特 別 会 計 合 計		11,310,348	12,501,014	1,190,666	10.5
一 般 会 計 ・ 特 別 会 計 合 計			34,066,348	39,310,014	5,243,666	15.4
企 業 会 計	水 道 事 業	収益的収入	1,501,599	1,531,463	29,864	2.0
		収益的支出	1,289,129	1,290,571	1,442	0.1
		資本的収入	34,930	23,167	△ 11,763	△ 93.4
		資本的支出	378,553	990,367	611,814	161.6
	下 水 道 事 業	収益的収入	1,014,525	960,777	△ 53,748	5.3
		収益的支出	1,050,032	1,066,721	16,689	1.6
		資本的収入	295,357	319,064	23,707	8.0
		資本的支出	537,614	555,998	18,384	3.4

\* 下水道事業は、平成26年度より公営企業会計になりました。

(単位：千円、%)

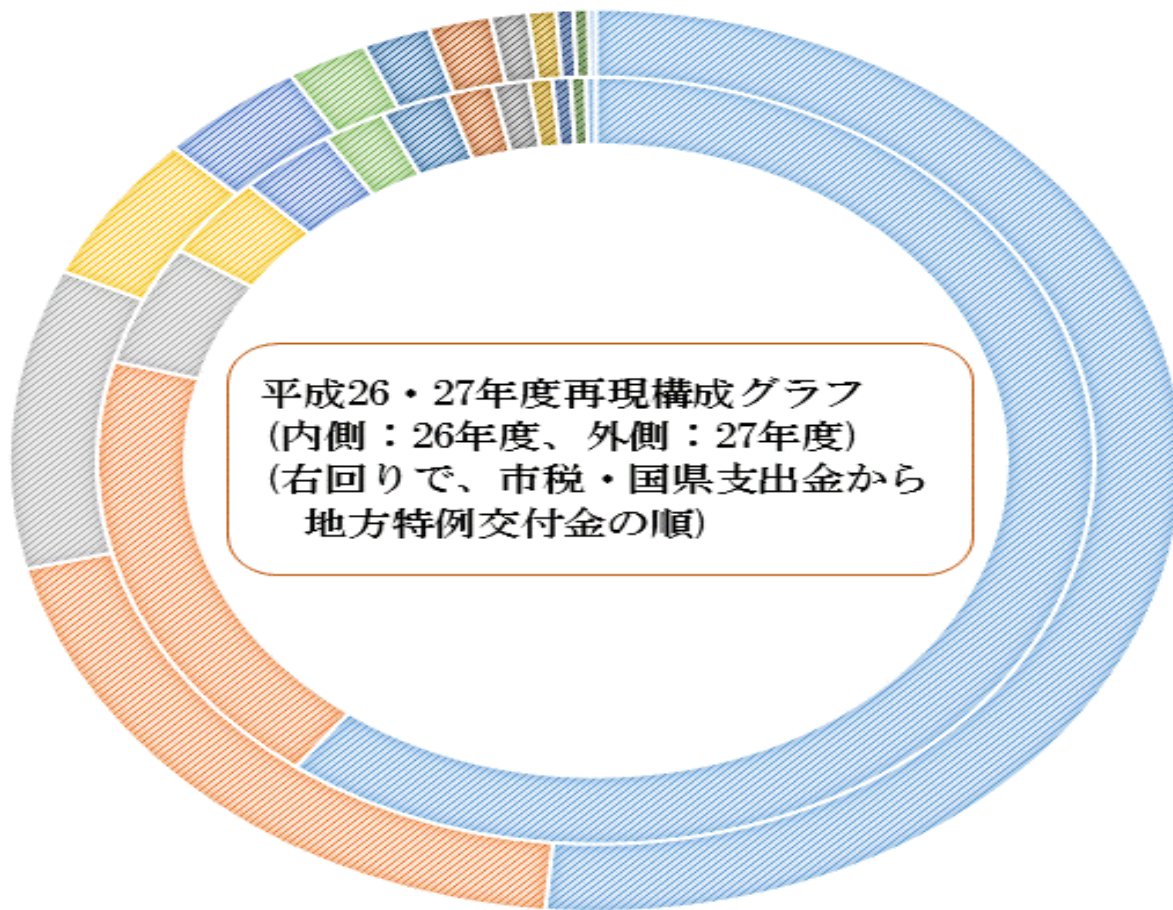
# 一般会計（歳入）

（単位：千円、％）

	平成26年度	平成27年度	増減額	増減率	構成割合
市 税 収 入	13,717,156	13,773,176	56,020	0.4	51.4
国 県 支 出 金	4,297,177	5,298,176	1,000,999	23.3	19.8
市 債	1,159,400	2,883,100	1,723,700	148.7	10.8
繰 入 金	793,109	1,427,369	634,260	80.0	5.3
地 方 消 費 税 交 付 金	719,000	1,094,000	375,000	52.2	4.1
分 担 金 及 び 負 担 金	469,725	600,880	131,155	27.9	2.2
繰 越 金	500,000	500,000	0	0.0	1.9
諸 収 入 等	345,213	460,679	115,466	33.4	1.7
使 用 料 及 び 手 数 料	266,341	275,757	9,416	3.5	1.0
そ の 他 の 交 付 金	171,879	206,863	34,984	20.4	0.8
地 方 交 付 税	134,000	127,000	△ 7,000	△ 5.2	0.5
地 方 譲 与 税	114,000	112,000	△ 2,000	△ 1.8	0.4
地 方 特 例 交 付 金	69,000	50,000	△ 19,000	△ 27.5	0.2
歳 入 合 計	22,756,000	26,809,000	4,053,000	17.8	—

\*構成割合は、四捨五入により合計が100%になりません。

# 一般会計（歳入）



- 市税収入
- 国県支出金
- 市債
- 繰入金
- 地方消費税交付金
- 分担金及び負担金
- 繰越金
- 諸収入等
- 使用料及び手数料
- その他の交付金
- 地方交付税
- 地方譲与税
- 地方特例交付金

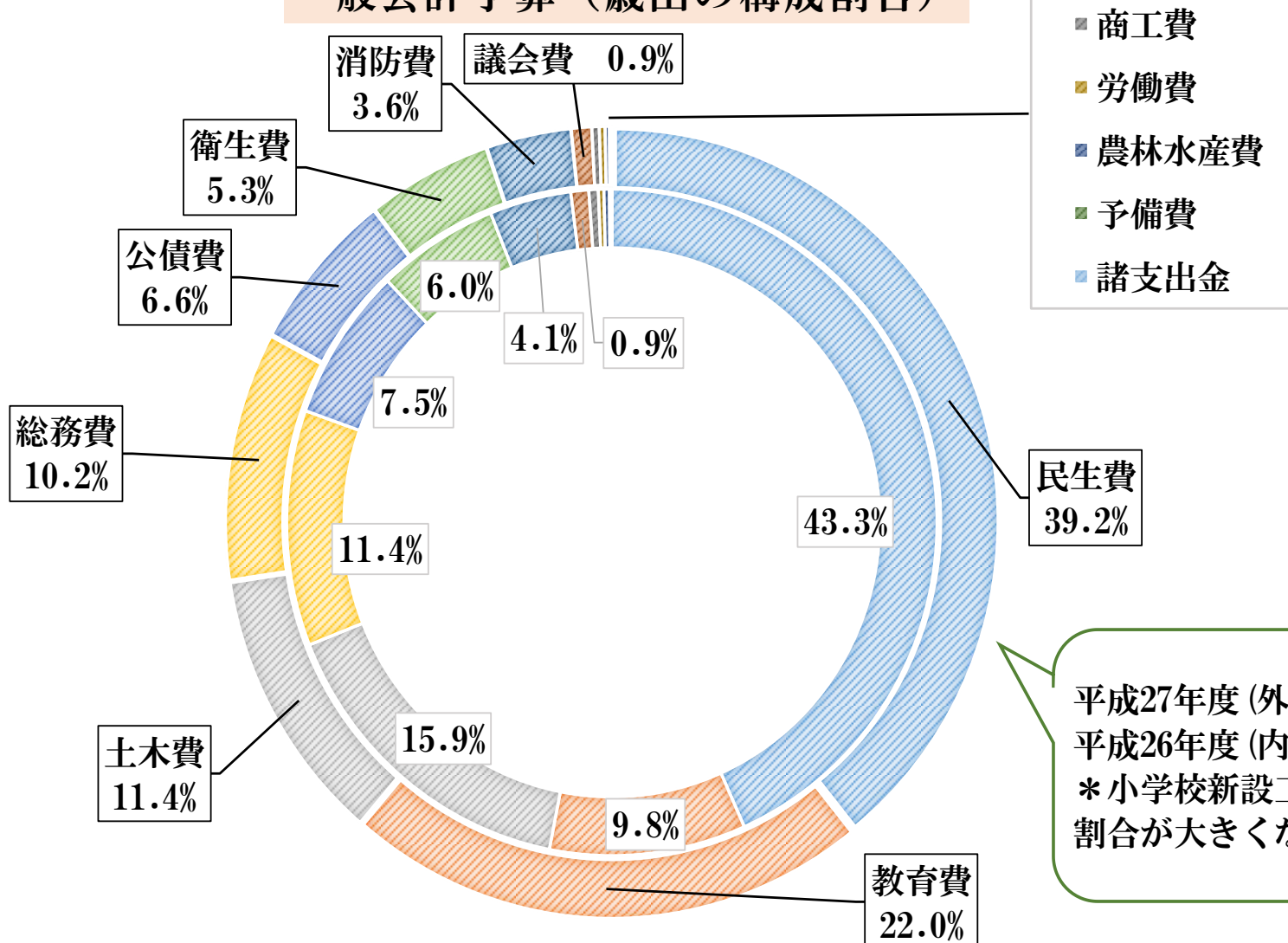
# 一般会計（歳出）

（単位：千円、％）

	平成26年度	平成27年度	割合	増減額	増減率
民 生 費	9,859,216	10,516,430	39.2	657,214	6.7
教 育 費	2,220,012	5,902,456	22.0	3,682,444	165.9
土 木 費	3,624,788	3,048,215	11.4	△ 576,573	△ 15.9
総 務 費	2,600,395	2,742,120	10.2	141,725	5.5
公 債 費	1,696,276	1,775,671	6.6	79,395	4.7
衛 生 費	1,372,122	1,414,354	5.3	42,232	3.1
消 防 費	923,767	958,681	3.6	34,914	3.8
議 会 費	202,109	229,390	0.9	27,281	13.5
商 工 費	106,423	82,666	0.3	△ 23,757	△ 22.3
労 働 費	62,285	64,940	0.2	2,655	4.3
農 林 水 産 費	62,370	47,901	0.2	△ 14,469	△ 23.2
予 備 費	25,000	25,000	0.1	0	0.0
諸 支 出 金	1,237	1,176	0.0	△ 61	△ 4.9
歳 出 合 計	22,756,000	26,809,000	—	4,053,000	17.8

# 一般会計（歳出）

一般会計予算（歳出の構成割合）



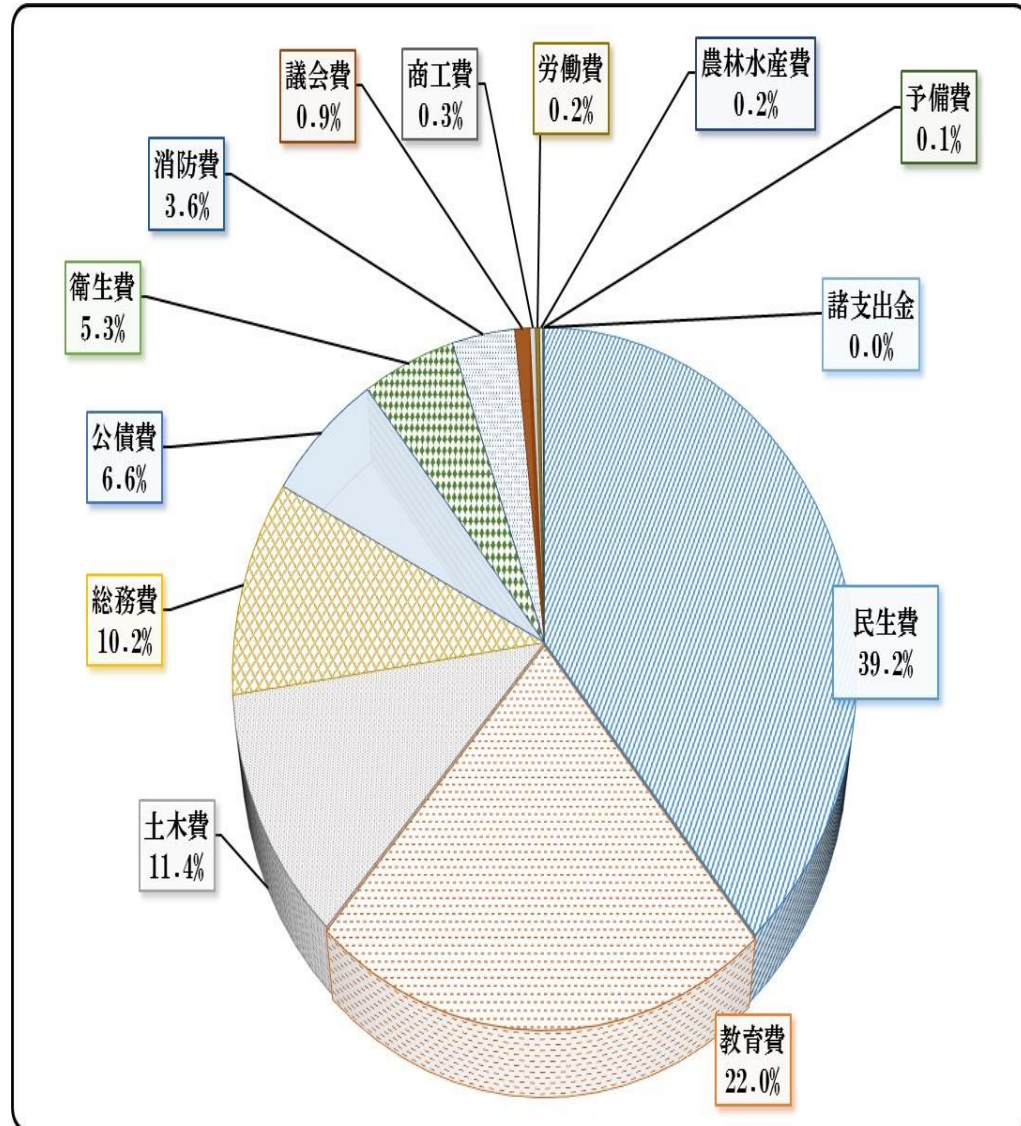
- 商工費
- 労働費
- 農林水産費
- 予備費
- 諸支出金

平成27年度 (外側グラフ)  
 平成26年度 (内側グラフ)  
 \* 小学校新設工事のため、  
 割合が大きくなっている。

# 一般会計（歳出の構成）

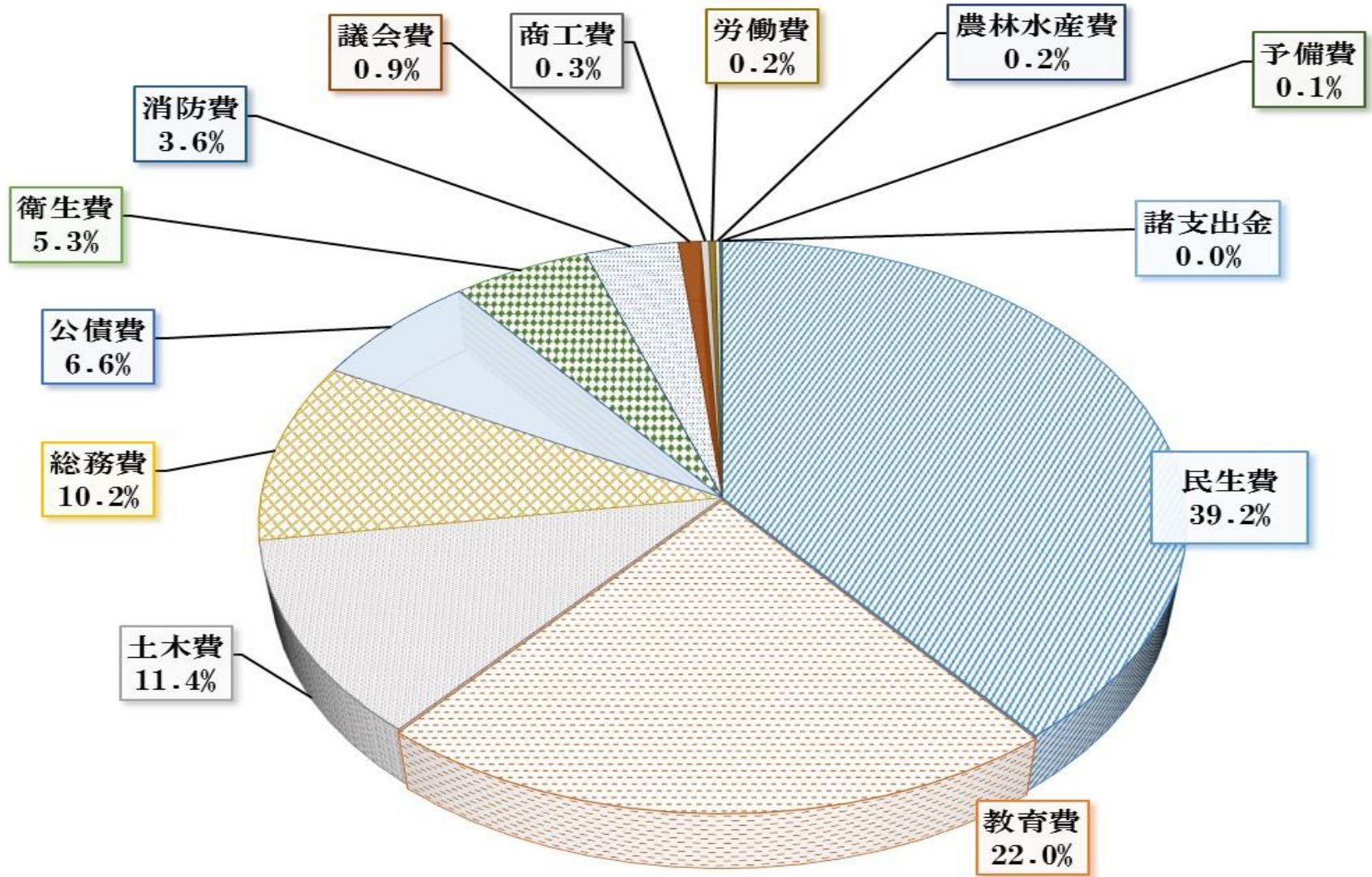
（単位：千円、％）

			歳出額	割合		
民	生	費	10,516,430	39.2		
教	育	費	5,902,456	22.0		
土	木	費	3,048,215	11.4		
総	務	費	2,742,120	10.2		
公	債	費	1,775,671	6.6		
衛	生	費	1,414,354	5.3		
消	防	費	958,681	3.6		
議	会	費	229,390	0.9		
商	工	費	82,666	0.3		
労	働	費	64,940	0.2		
農	林	水	産	費	47,901	0.2
予	備	費	25,000	0.1		
諸	支	出	金	1,176	0.0	
歳	出	合	計	26,809,000	—	





# 一般会計（歳出の構成）②



# 一般会計と特別会計（繰出繰入）

## 一般会計・特別会計（繰入金・繰出金）純計額

	単純総計 歳入歳出	うち繰出繰入		純計	
		繰入金	繰出金	歳入	歳出
一般会計	26,809,000	1	1,656,432	26,808,999	25,152,568
特別会計	国民健康保険	8,116,083	692,917	0	8,116,083
	後期高齢者医療	624,899	73,320	1	624,898
	介護保険	3,088,271	569,236	0	3,088,271
	和光市駅北口土地 区画整理	671,761	320,959	0	671,761
	合計	12,501,014	1,656,432	1	12,501,013
一般・特別会計合計	39,310,014	—	—	37,653,581	37,653,581

◆一般会計と特別会計間で繰出金、繰入金があります。重複部分を計算した歳入歳出は、純計の額となります。

◆一般会計から下水道事業会計へ負担金・補助金として4億753万円を繰出しています。

◇財政運営のチェックでは、「見かけ上の事業費」と「実質上の事業費」を確認しておくことが大切です。

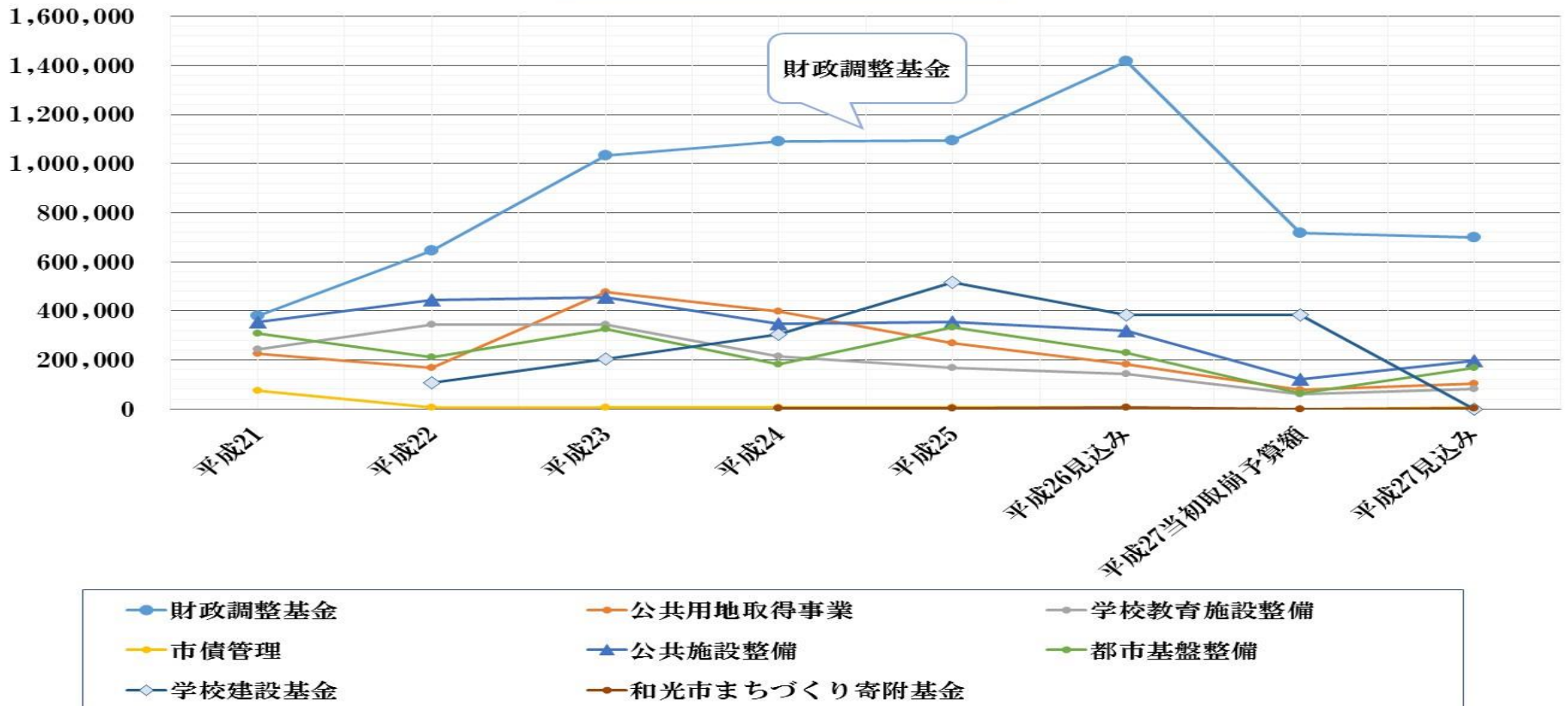
# 一般会計の各基金残高の推移①

(単位：千円)

	平成21年度末	平成22年度末	平成23年度末	平成24年度末	平成25年度末	平成26年度末 見込み	平成27年度当 初取崩予算額	平成27年度当 初積立予算額	平成27年度 見込み
財政調整基金	380,575	644,760	1,033,006	1,091,479	1,092,922	★ 1,417,546	717,522	820	700,844
公共用地取得事業	224,995	169,329	477,749	396,243	268,478	180,940	79,418	124	101,646
学校教育施設整備	241,964	342,714	342,972	215,469	169,305	143,806	60,668	104	83,242
市債管理	75,953	5,967	5,974	5,979	5,986	5,996	0	5	6,001
公共施設整備	356,096	444,510	453,424	349,138	354,318	319,051	122,472	224	196,803
都市基盤整備	306,289	212,124	326,669	182,494	332,636	228,596	62,500	105	166,201
学校建設基金		105,200	205,283	305,478	517,237	384,021	384,288	267	0
和光市まちづくり 寄附基金				2,064	3,347	5,609	500	3	3,276
一般会計合計	1,585,872	1,924,604	2,845,077	2,548,344	2,744,229	2,685,565	1,427,368	1,652	1,259,849

# 一般会計の各基金残高の推移②

一般会計の基金残高推移



◇財政調整基金(一般財源)が減少しており、27年度でどのくらい積み増せるか、財政運営を注意していく必要があります。

# 一般会計 「基金」について

## ＝財政調整の基金＝

◇「財政調整基金」…年度間の財政運営の財源調整をはかるための基金。地方財政法に規定されており、条例を制定し積立や運用が行われています。

どの事業にも充てられる財源であり、一般財源としての扱いになります。

## ＝事業目的をもった基金＝

◇特定の事業に充てる財源を確保しておくため設置された基金。この目的基金もそれぞれ条例を制定し、目的、用途を明確化してあります。

・一般会計の特定目的金としては以下のものがあります。

- ◎公共用取得基金
- ◎学校施設整備基金
- ◎市債管理基金
- ◎公共施設整備基金
- ◎都市基盤整備基金
- ◎学校建設基金
- ◎まちづくり寄附基金

# みためで判断は、ちょっと待て!!

## 一般会計と特別会計(繰入金・繰出金) ①

平成27年度 一般会計・特別会計 (繰入金・繰出金) 純計額

	単純総計 歳入歳出	うち繰出繰入		純計		
		繰入金	繰出金	歳入	歳出	
一般会計	26,809,000	1	1,656,432	26,808,999	25,152,568	
特別会計	国民健康保険	8,116,083	692,917	0	7,423,166	8,116,083
	後期高齢者医療	624,899	73,320	1	551,579	624,898
	介護保険	3,088,271	569,236	0	2,519,035	3,088,271
	和光市駅北口土地 区画整理	671,761	320,959	0	350,802	671,761
	合計	12,501,014	1,656,432	1	10,844,582	12,501,013
一般・特別会計合計	39,310,014	—	—	37,653,581	37,653,581	

(単位：千円)

◇財政運営では、一般会計から特別会計に対して、法律で定められた負担や財源補てんが行われます。逆に、特別会計から一般会計に対して、精算や事業費の減額により繰出される場合があります。

# みためで判断は、ちょっと待て!!

## 一般会計と特別会計(繰入金・繰出金) ②

平成26年度 一般会計・特別会計 (繰入金・繰出金) 純計額

		単純総計 歳入歳出	うち繰出繰入		純計	
			繰入金	繰出金	歳入	歳出
一	般 会 計	22,756,000	1	1,717,514	22,755,999	21,038,486
特 別 会 計	国民健康保険	7,143,133	668,958	0	6,474,175	7,143,133
	後期高齢者医療	599,523	66,600	1	532,923	599,523
	介護保険	3,114,805	542,821	0	2,571,984	3,114,805
	和光市駅北口土地 区画整理	452,887	439,135	0	13,752	452,887
	合 計	11,310,348	1,656,432	1	9,653,916	11,310,348
一般・特別会計合計		34,066,348	—	—	32,348,833	32,348,834

(単位：千円)

◇平成27年度の事業費合計は、393億1,001万4千円ですが、特別会計との重複をみると376億5,358万1千円となり、この他、後期高齢者医療負担金等があり、一般会計で自由に使える財源は限られます。⑮